

WebPrice
UM PRODUTO WEBGLOBAL

Edição julho 2024 ◀◀◀



Estudo do
mercado online

INFORMÁTICA E ELETRÔNICOS



DADOS DO MERCADO ON-LINE BRASILEIRO



WebGlobal

Sobre a WebGlobal

Desde 2011, a WebGlobal capta, analisa e entrega informações que ajudam empresas dos mais variados segmentos a tomarem decisões baseadas em dados no seu dia a dia.

Combinando tecnologia com inteligência e expertise humana, a WebGlobal auxilia empresas monitorando o mercado online e entregando dados através do seu sistema especializado em e-commerce, o WebPrice.

WebPrice

POWERED BY WEBGLOBAL

Sobre o WebPrice

O WebPrice é um sistema de inteligência de mercado que entrega informações atualizadas de mais de **135 milhões de ofertas**, em **470 categorias de produtos** do e-commerce, 24 horas por dia, 7 dias por semana.

Nossos dados são exportados para **15 países** ao redor do mundo e são utilizados por times de pricing, marketing, compras, vendas, entre outros, norteando ações diárias e decisões estratégicas da indústria e do varejo.

O WebPrice é o motor utilizado para este estudo, é através dele que os dados foram coletados e analisados.



Visite o site



Sobre o segmento de Informática e Eletrônicos no e-commerce

Dentro do sistema WebPrice são monitoradas mais de **15 mil produtos** do **segmento de eletrônicos** em mais de **170 lojas**, resultando em uma média de mais de **90 mil ofertas** analisadas diariamente. Também são monitorados mais de **13 mil produtos** do **segmento de informática** em mais de **200 lojas**, totalizando em média mais de **80 mil ofertas** analisadas diariamente.

Para realizar este estudo, buscamos categorias que ilustram a dimensão e a variedade de marcas e lojas. Neste material trazemos um recorte de **julho de 2024**. É importante destacar que as informações aqui descritas são variáveis e que o mercado se modifica com o tempo e o que está mostrado aqui é uma fotografia da realidade do mercado neste período e sob esta ótica.

Conheça os segmentos escolhidos na lista abaixo:

- Caixas de Som para Celulares e Smartphones 4
- Celulares 8
- Monitor 12
- Notebooks..... 16
- Tablet..... 20
- Tv..... 24



Caixas de Som para Celulares e Smartphones

Universo online pesquisado

OFERTAS
7.291

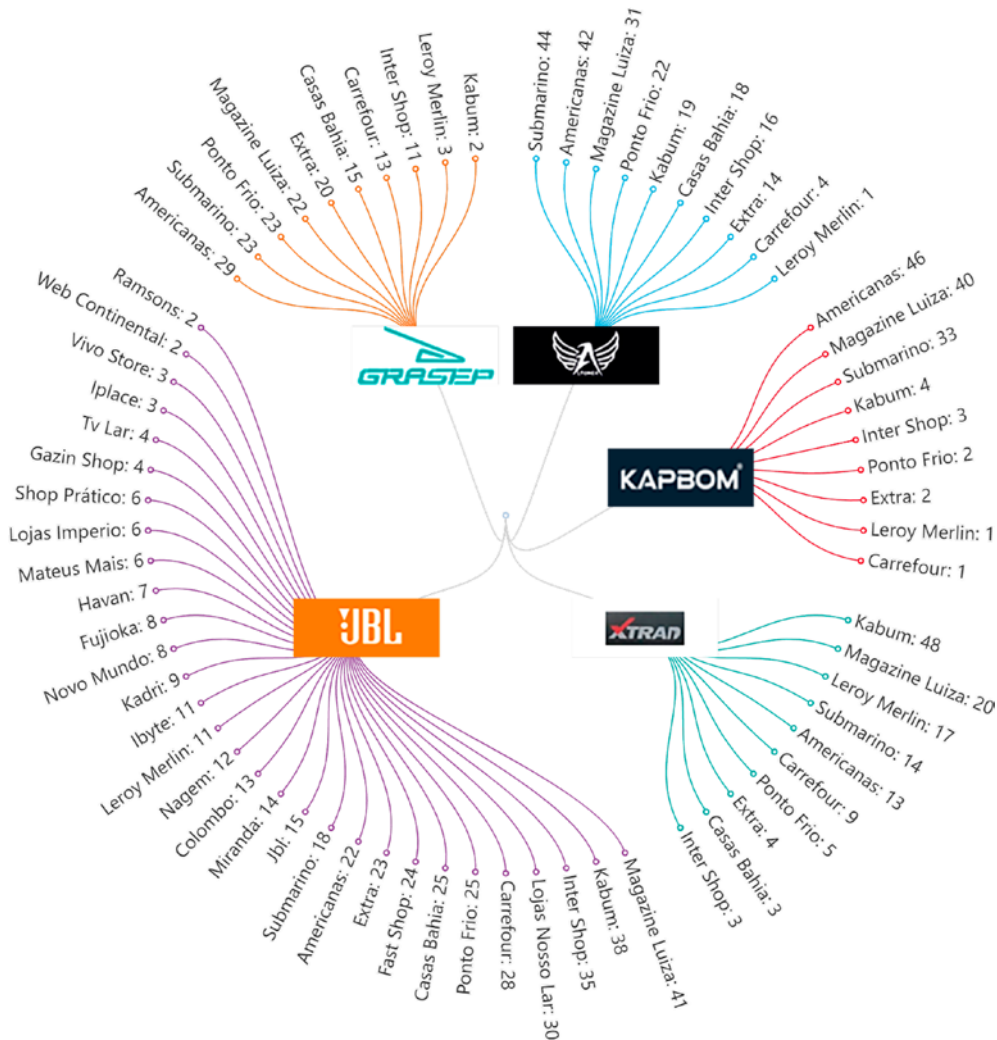
SKUS ENCONTRADOS
1.025

MARCAS
138

LOJAS RELEVANTES
56

Marcas e lojas com mais produtos (SKUs)

5 principais marcas do segmento e sua presença em até 30 lojas, apresentadas de acordo com a quantidade de SKUs disponíveis.



5 principais marcas representam um total de

36%

do mercado monitorado em relação ao número de produtos (SKUs).

* Os dados coletados não contemplam Amazon e Mercado Livre.



Principais marcas monitoradas (por oferta)

Ranking do número de ofertas de até 20 marcas monitoradas do segmento.

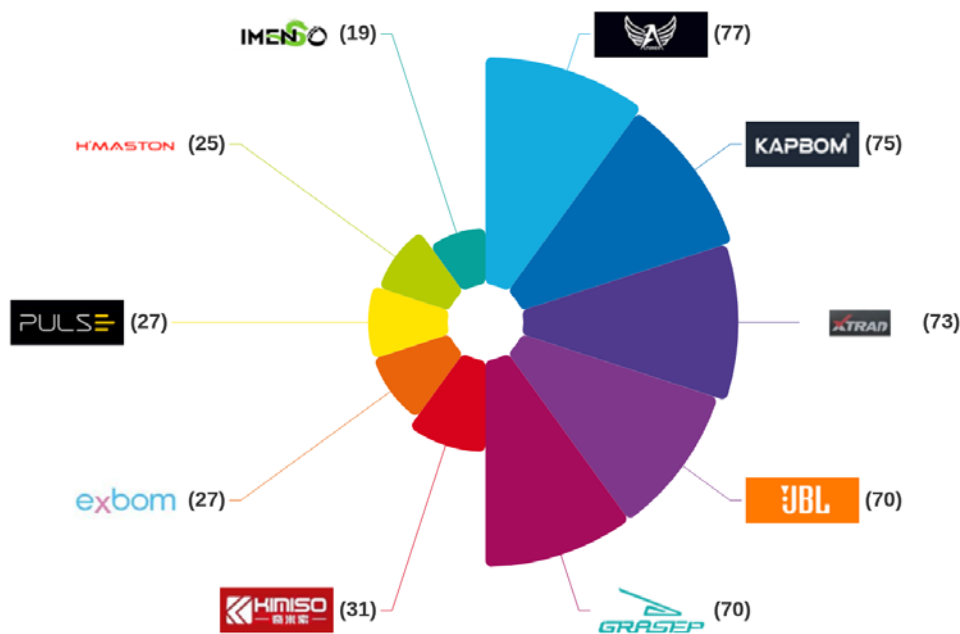


O percentual de ofertas é calculado a partir das marcas exibidas no gráfico.
Esse segmento possui mais 118 marcas monitoradas além das apresentadas.



Principais marcas monitoradas (por SKUs)

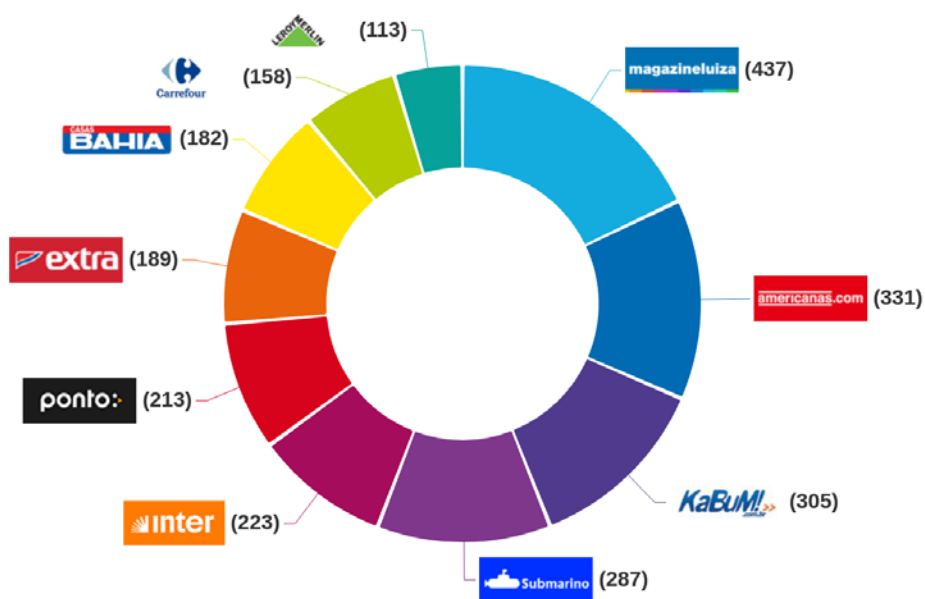
10 principais marcas do segmento, divididas pelo número de SKUs disponíveis.



10 principais marcas representam um total de **49%** do mercado monitorado em relação ao número de produtos (SKUs).

Lojas por número de produtos disponíveis

10 principais lojas* dimensionadas pela quantidade de produtos do segmento.

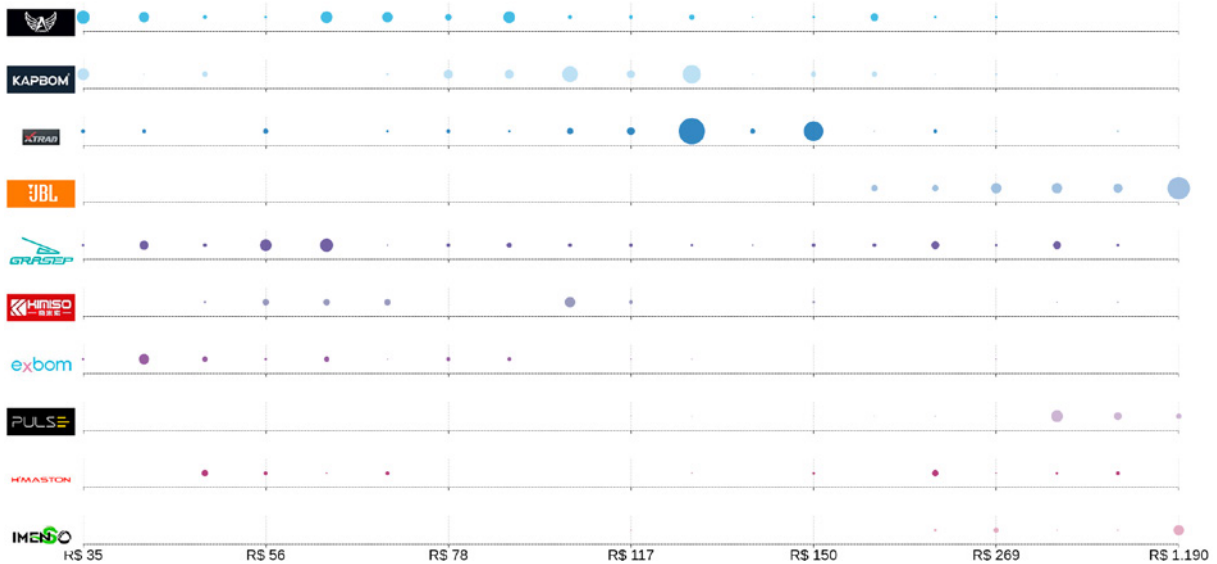


* Os dados coletados não contemplam Amazon e Mercado Livre.



Produtos por faixa de preço

Quantidade de produtos ofertados por cada marca e divididos por faixa de preço.



Quantidade de produtos

• <4 produtos • <8 produtos • <12 produtos • <16 produtos • <20 produtos

Este gráfico busca representar a cobertura e estratégia comercial, além da abrangência do mix de produtos de cada marca em relação às faixas de preço, quanto mais à direita, maior o preço. Já os círculos são dimensionados de acordo com a quantidade de produtos.

Destaques do segmento

1 ★★★★★
MARCA CAMPEÃ
MIX DE PRODUTOS

77 produtos (SKUs)
Marca com maior número de produtos (SKUs).

1 ★★★★★
MARCA CAMPEÃ
PRESENÇA DIGITAL

2.733 ofertas
Marca com maior número de ofertas.

1 ★★★★★
LOJA CAMPEÃ
MIX DE PRODUTOS

437 produtos (SKUs) e 95 marcas
Loja com maior número de produtos (SKUs).

A partir dos dados coletados em julho de 2024, foram identificados os maiores players dentro do universo e critérios analisados (disponibilidade de produtos e número de ofertas).



Celulares

Universo online pesquisado

OFERTAS
22.116

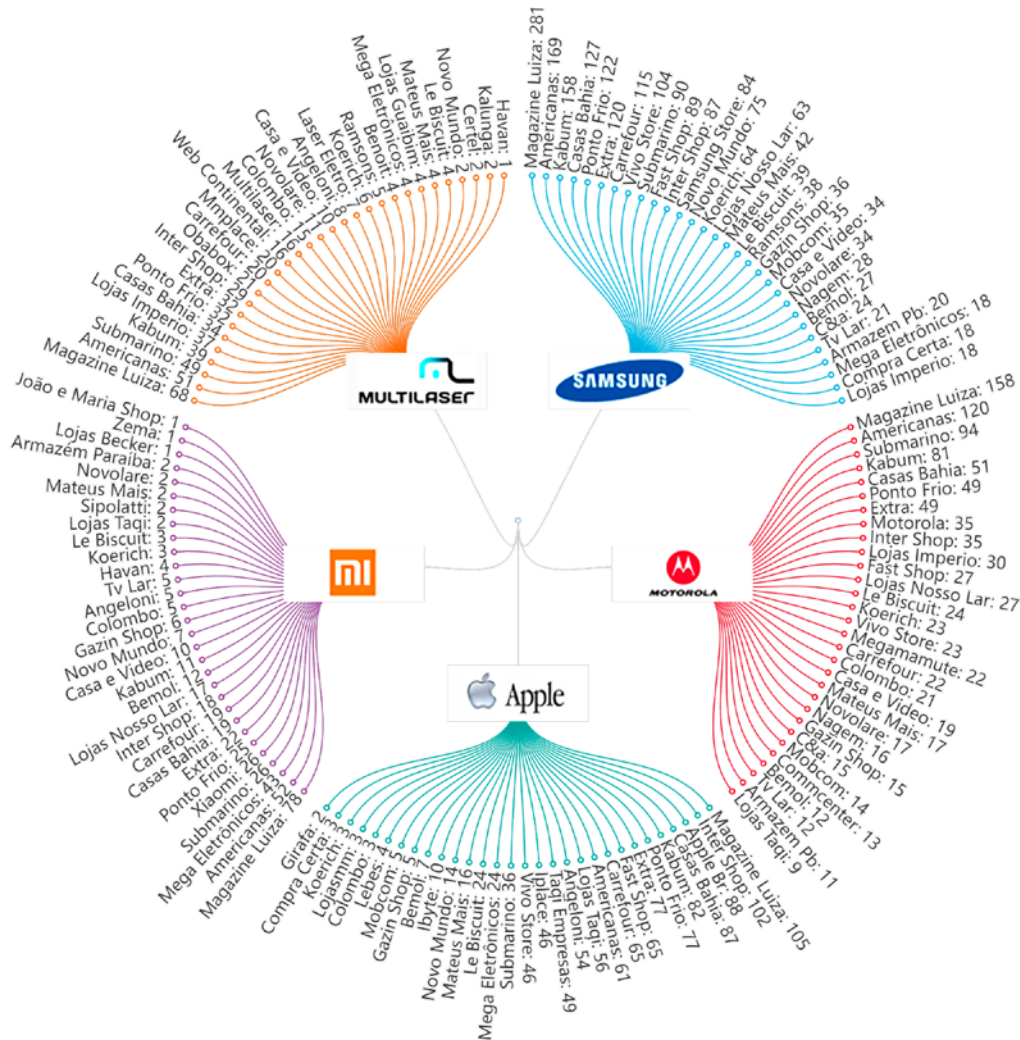
SKUS ENCONTRADOS
1.445

MARCAS
39

LOJAS RELEVANTES
80

Marcas e lojas com mais produtos (SKUs)

5 principais marcas do segmento e sua presença em até 30 lojas, apresentadas de acordo com a quantidade de SKUs disponíveis.



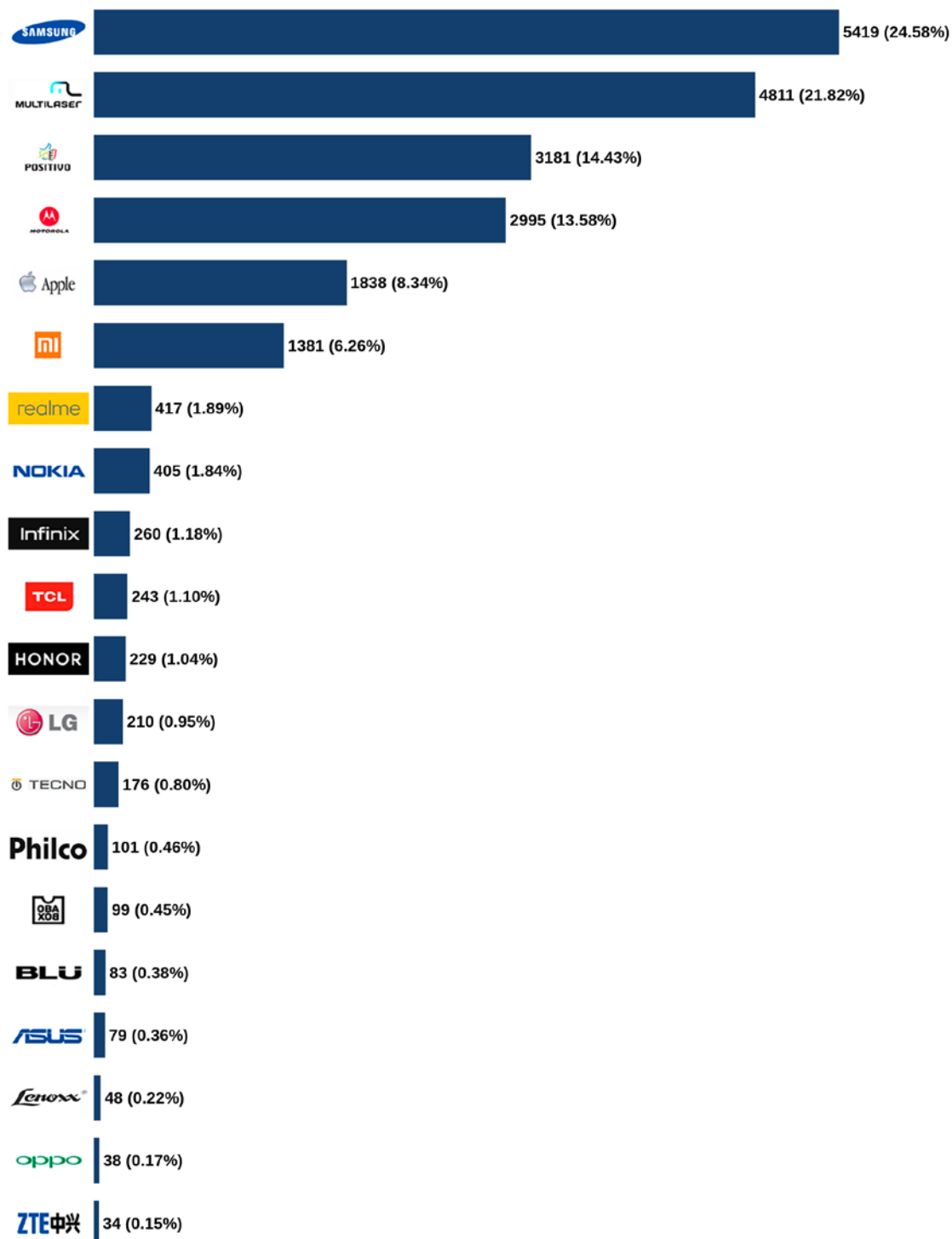
5 principais marcas representam um total de **69%** do mercado monitorado em relação ao número de produtos (SKUs).

* Os dados coletados não contemplam Amazon e Mercado Livre.



Principais marcas monitoradas (por oferta)

Ranking do número de ofertas de até 20 marcas monitoradas do segmento.

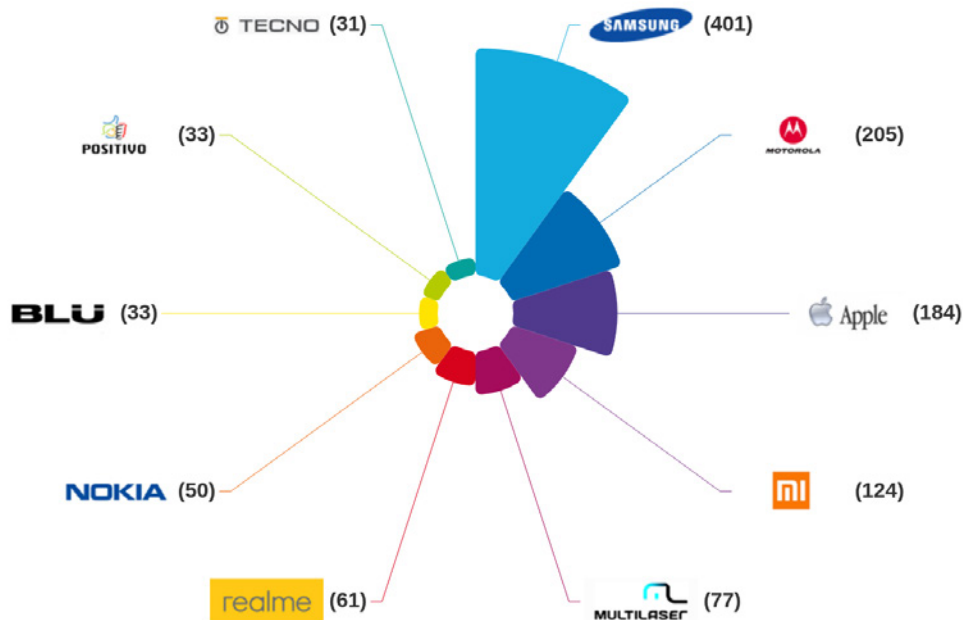


O percentual de ofertas é calculado a partir das marcas exibidas no gráfico.
Esse segmento possui mais 19 marcas monitoradas além das apresentadas.



Principais marcas monitoradas (por SKUs)

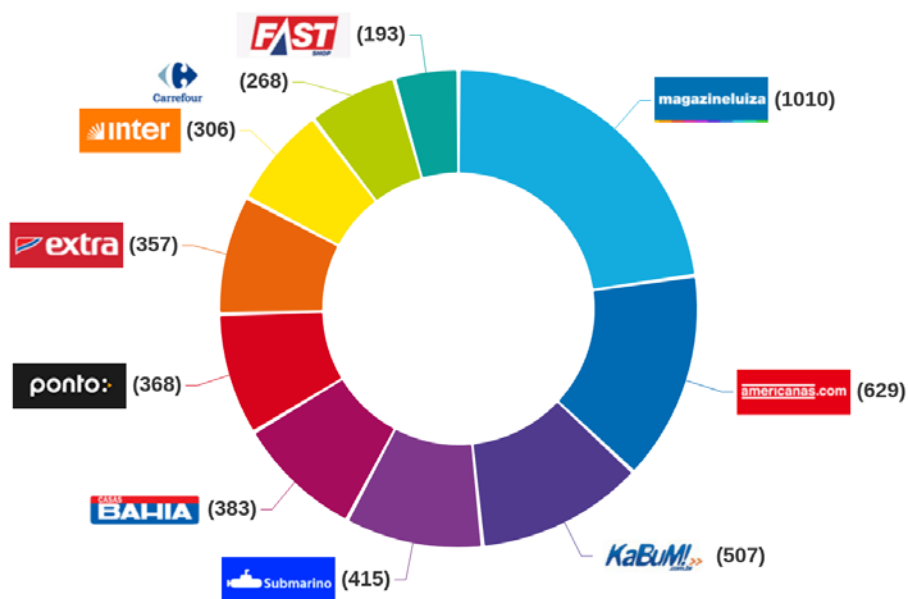
10 principais marcas do segmento, divididas pelo número de SKUs disponíveis.



10 principais marcas representam um total de **83%** do mercado monitorado em relação ao número de produtos (SKUs).

Lojas por número de produtos disponíveis

10 principais lojas* dimensionadas pela quantidade de produtos do segmento.

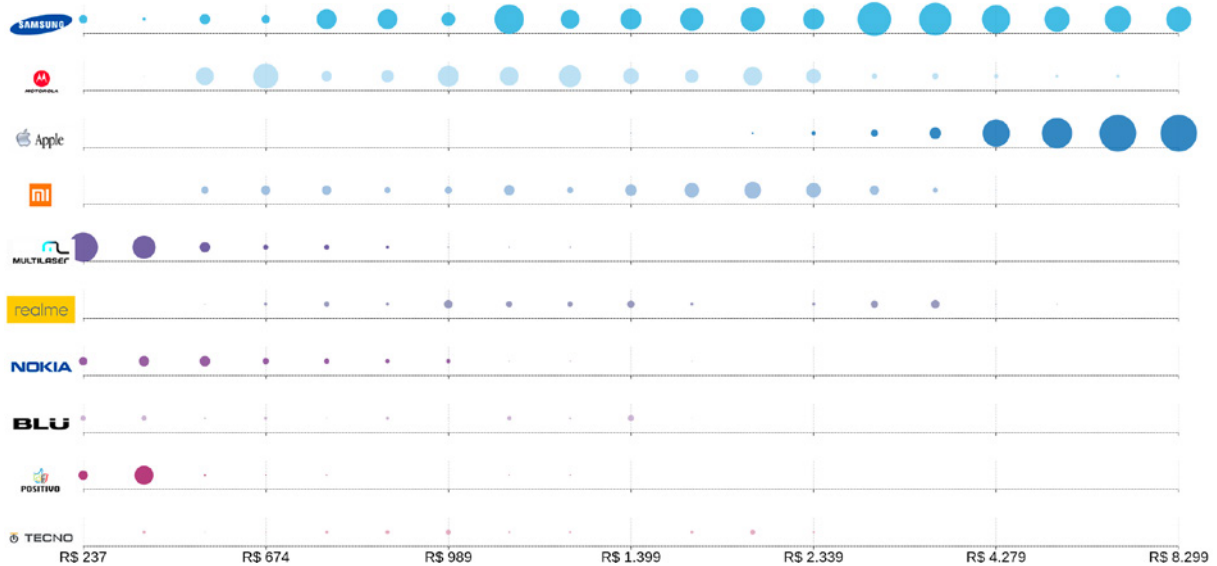


* Os dados coletados não contemplam Amazon e Mercado Livre.



Produtos por faixa de preço

Quantidade de produtos ofertados por cada marca e divididos por faixa de preço.



Este gráfico busca representar a cobertura e estratégia comercial, além da abrangência do mix de produtos de cada marca em relação às faixas de preço, quanto mais à direita, maior o preço. Já os círculos são dimensionados de acordo com a quantidade de produtos.

Destaques do segmento

1 ★★★★★
MARCA CAMPEÃ
MIX DE PRODUTOS



401 produtos (SKUs)
Marca com maior número de produtos (SKUs).

1 ★★★★★
MARCA CAMPEÃ
PRESENÇA DIGITAL



5.419 ofertas
Marca com maior número de ofertas.

1 ★★★★★
LOJA CAMPEÃ
MIX DE PRODUTOS



1.010 produtos (SKUs) e 34 marcas
Loja com maior número de produtos (SKUs).

A partir dos dados coletados em julho de 2024, foram identificados os maiores players dentro do universo e critérios analisados (disponibilidade de produtos e número de ofertas).



Monitor

Universo online pesquisado

OFERTAS
9.489

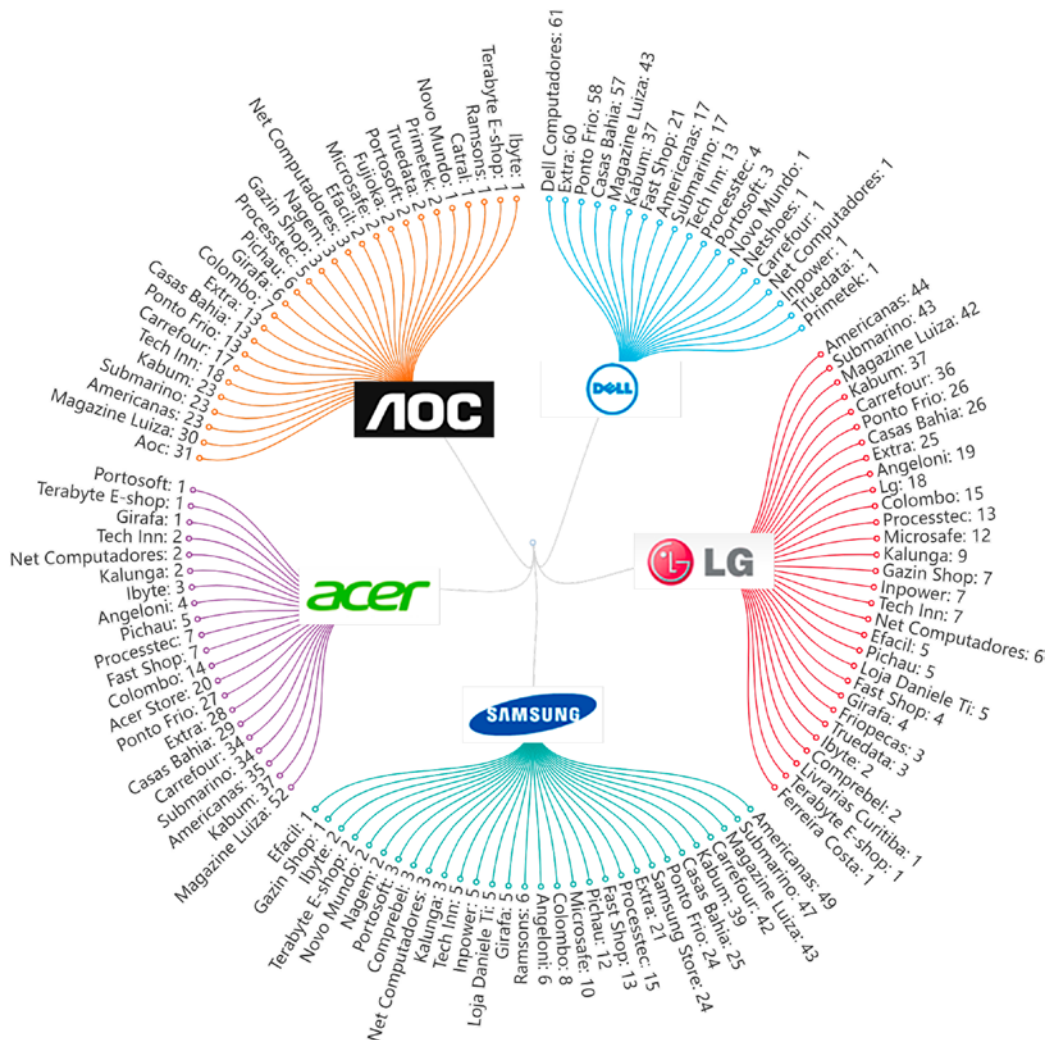
SKUS ENCONTRADOS
867

MARCAS
83

LOJAS RELEVANTES
49

Marcas e lojas com mais produtos (SKUs)

5 principais marcas do segmento e sua presença em até 30 lojas, apresentadas de acordo com a quantidade de SKUs disponíveis.



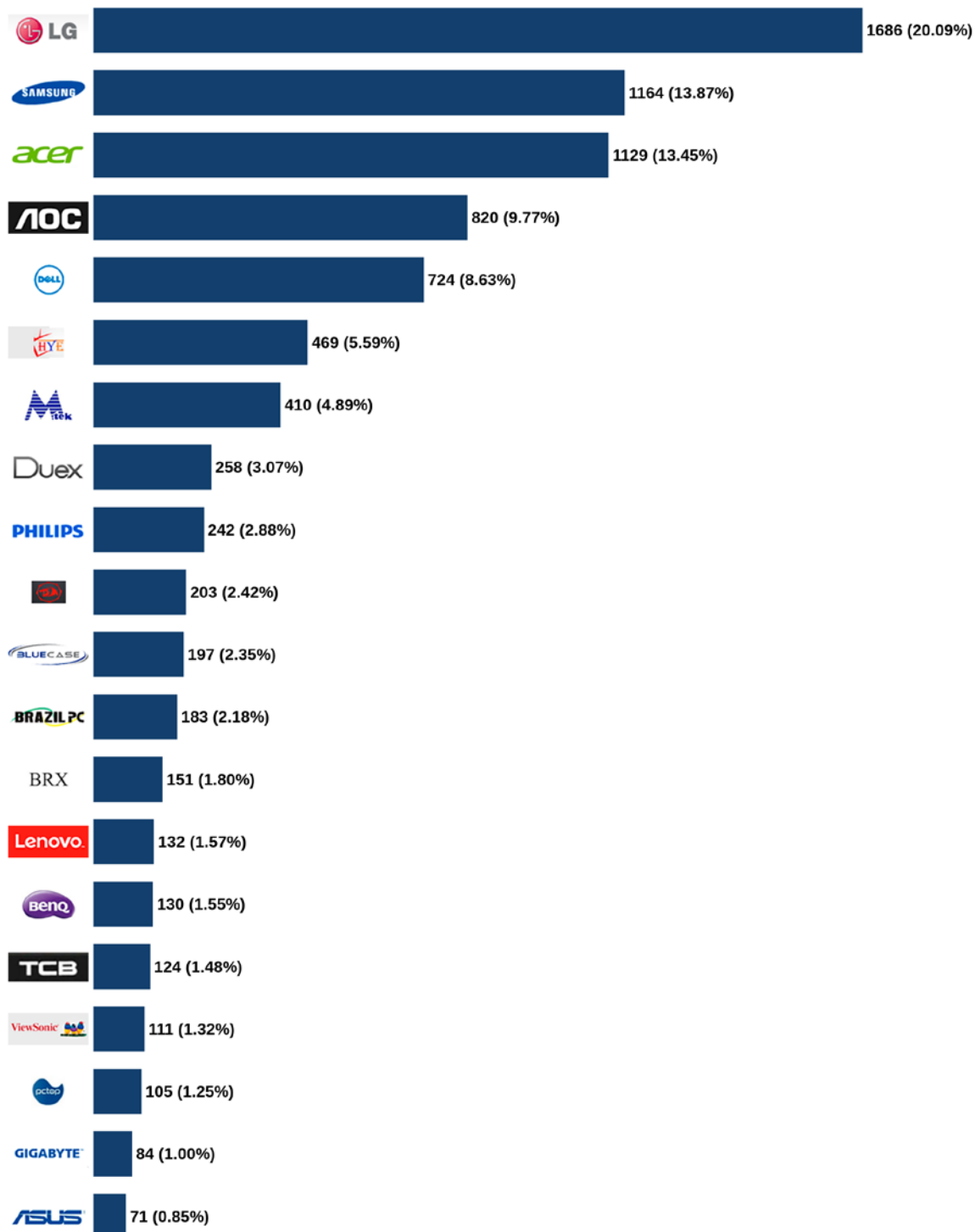
5 principais marcas representam um total de **43%** do mercado monitorado em relação ao número de produtos (SKUs).

* Os dados coletados não contemplam Amazon e Mercado Livre.



Principais marcas monitoradas (por oferta)

Ranking do número de ofertas de até 20 marcas monitoradas do segmento.

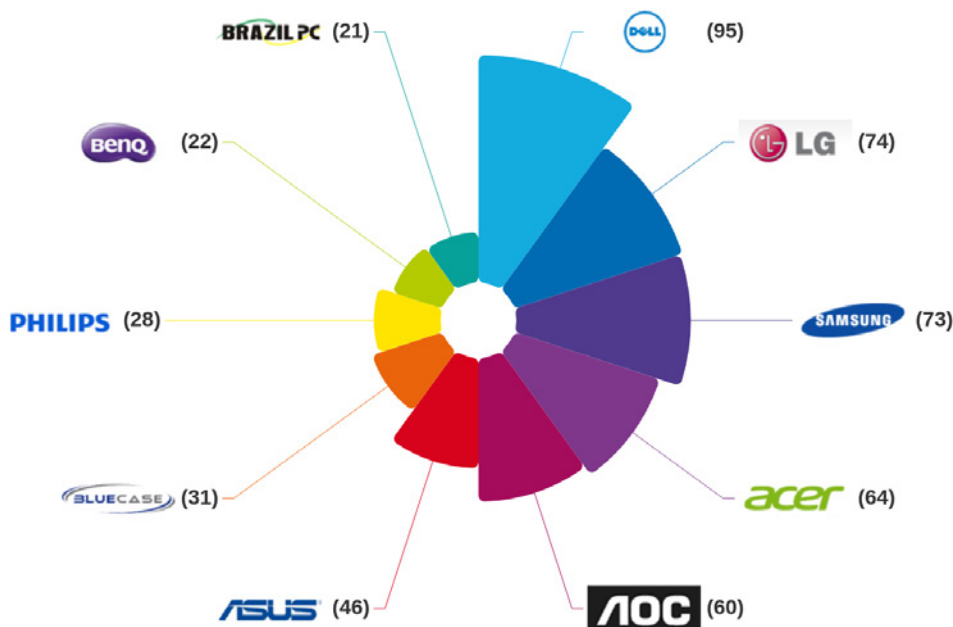


O percentual de ofertas é calculado a partir das marcas exibidas no gráfico.
Esse segmento possui mais 63 marcas monitoradas além das apresentadas.



Principais marcas monitoradas (por SKUs)

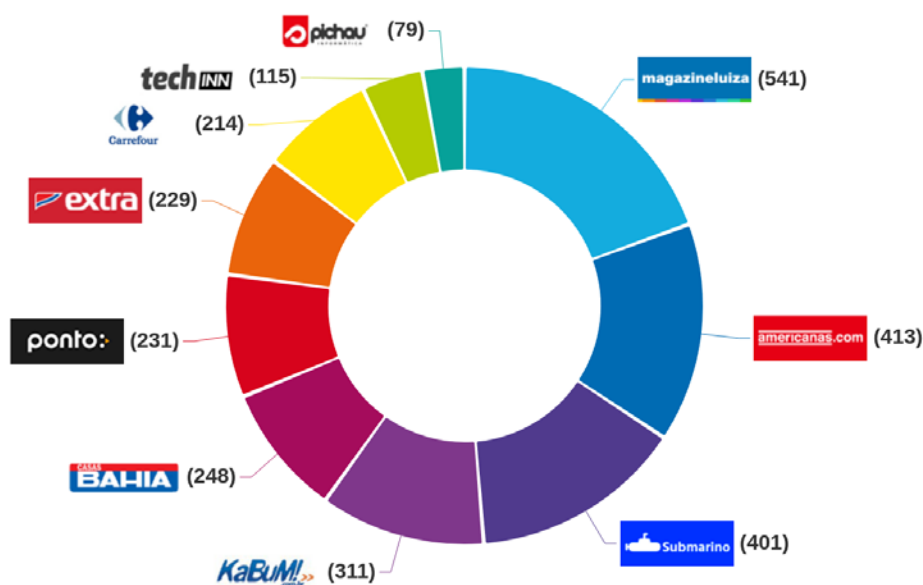
10 principais marcas do segmento, divididas pelo número de SKUs disponíveis.



10 principais marcas representam um total de **60%** do mercado monitorado em relação ao número de produtos (SKUs).

Lojas por número de produtos disponíveis

10 principais lojas* dimensionadas pela quantidade de produtos do segmento.

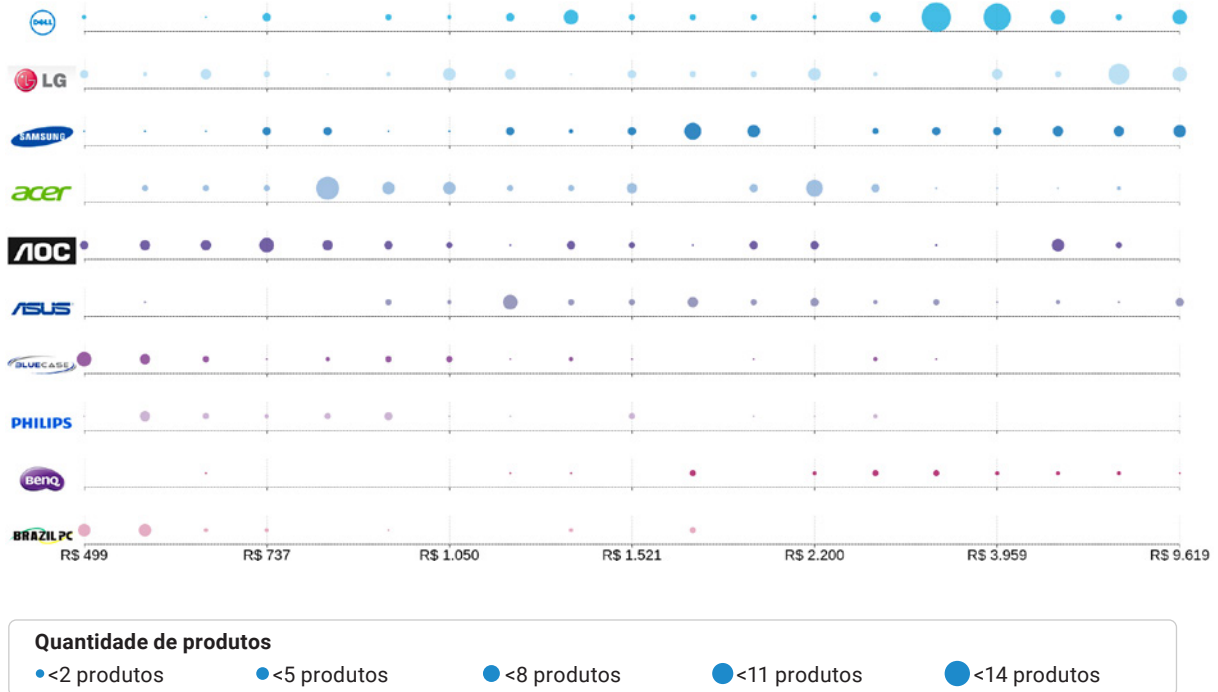


* Os dados coletados não contemplam Amazon e Mercado Livre.



Produtos por faixa de preço

Quantidade de produtos ofertados por cada marca e divididos por faixa de preço.



Este gráfico busca representar a cobertura e estratégia comercial, além da abrangência do mix de produtos de cada marca em relação às faixas de preço, quanto mais à direita, maior o preço. Já os círculos são dimensionados de acordo com a quantidade de produtos.

Destaques do segmento

1 ★★★★★
MARCA CAMPEÃ
MIX DE PRODUTOS



95 produtos (SKUs)

Marca com maior número de produtos (SKUs).

1 ★★★★★
MARCA CAMPEÃ
PRESENÇA DIGITAL



1.686 ofertas

Marca com maior número de ofertas.

1 ★★★★★
LOJA CAMPEÃ
MIX DE PRODUTOS



541 produtos (SKUs) e 72 marcas

Loja com maior número de produtos (SKUs).

A partir dos dados coletados em julho de 2024, foram identificados os maiores players dentro do universo e critérios analisados (disponibilidade de produtos e número de ofertas).



Notebooks

Universo online pesquisado

OFERTAS
5.440

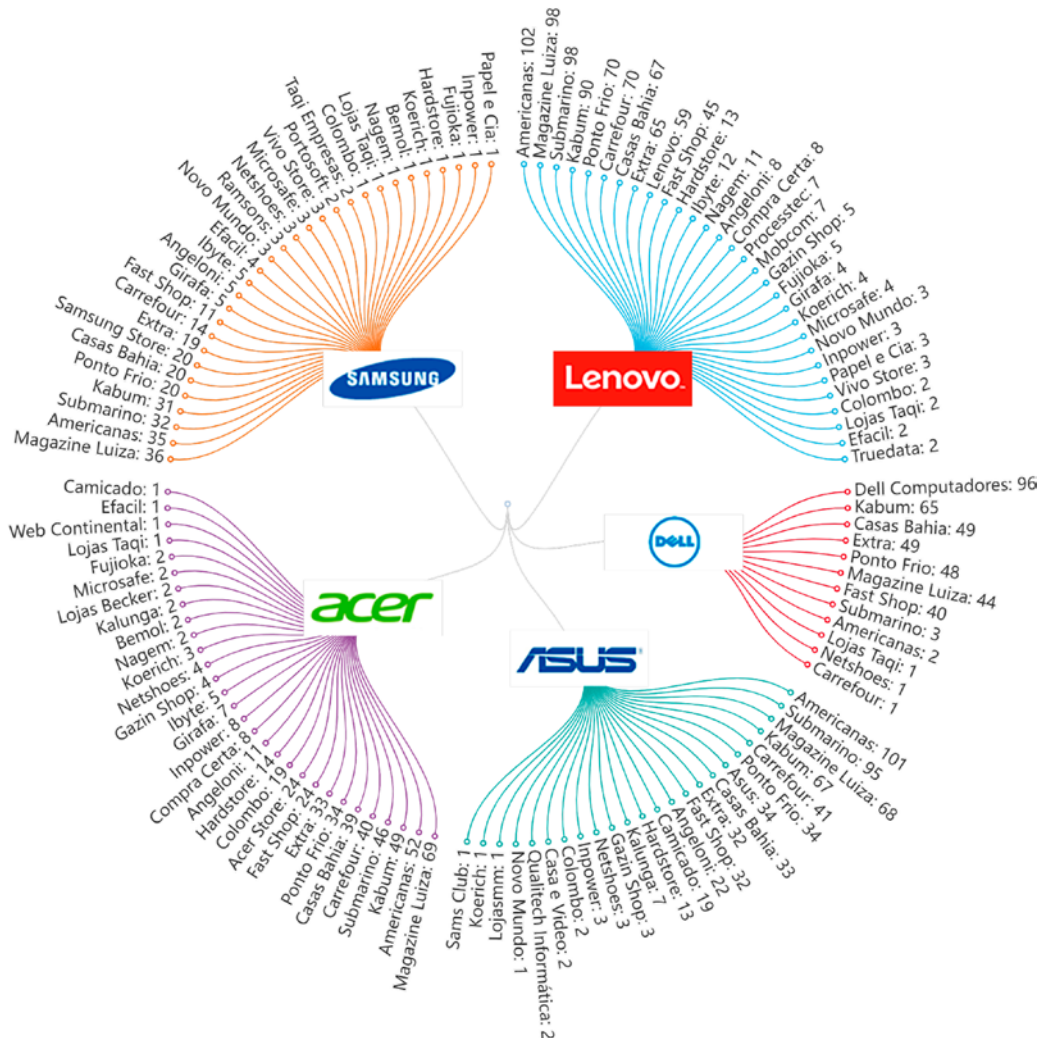
SKUS ENCONTRADOS
927

MARCAS
16

LOJAS RELEVANTES
63

Marcas e lojas com mais produtos (SKUs)

5 principais marcas do segmento e sua presença em até 30 lojas, apresentadas de acordo com a quantidade de SKUs disponíveis.



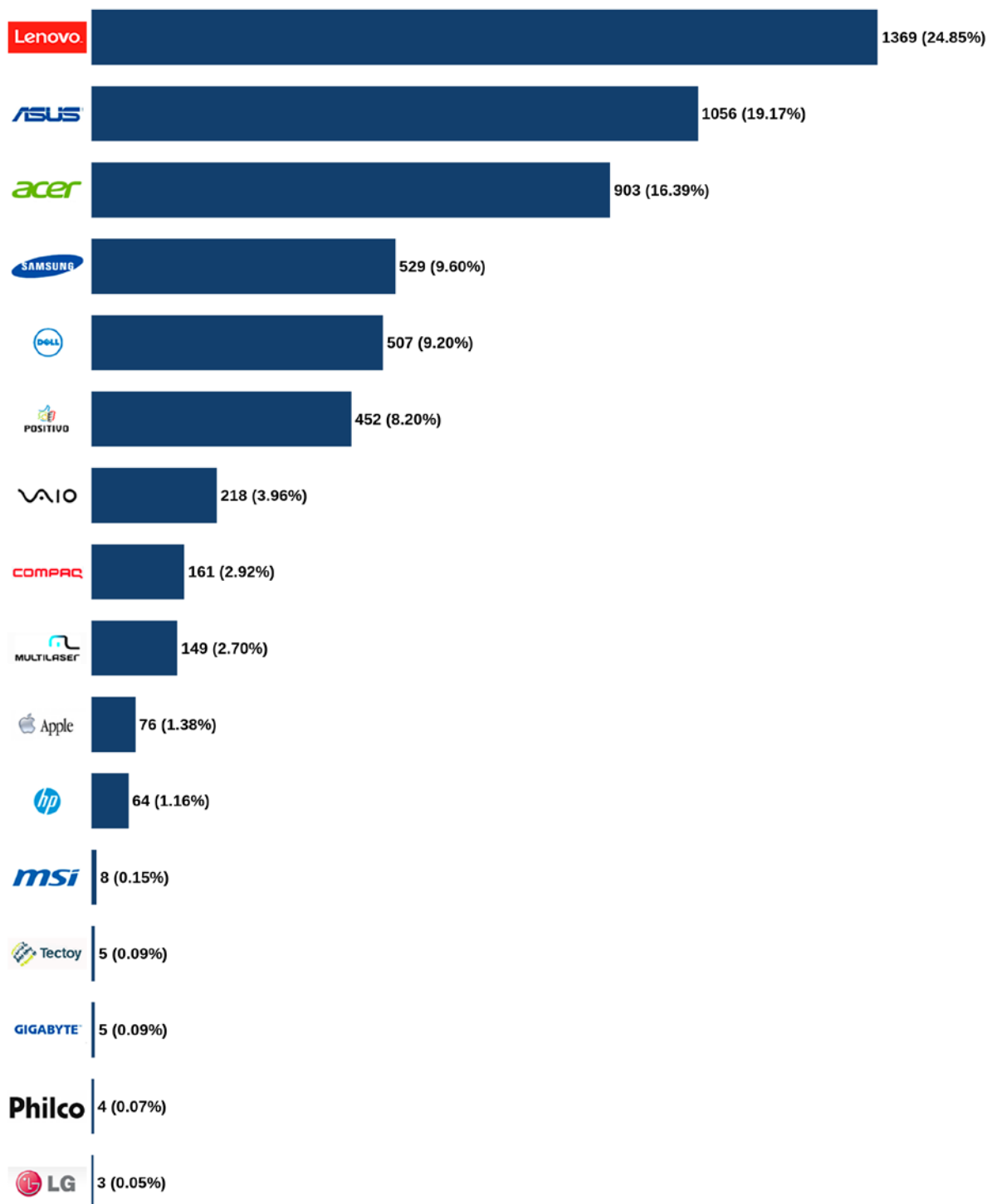
5 principais marcas representam um total de **76%** do mercado monitorado em relação ao número de produtos (SKUs).

* Os dados coletados não contemplam Amazon e Mercado Livre.



Principais marcas monitoradas (por oferta)

Ranking do número de ofertas de até 20 marcas monitoradas do segmento.

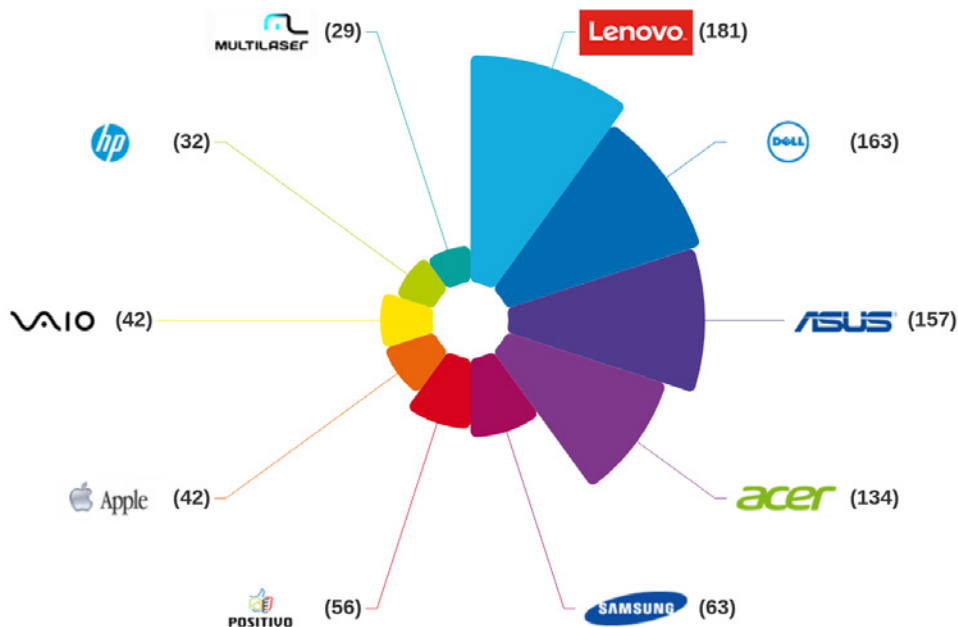


O percentual de ofertas é calculado a partir das marcas exibidas no gráfico.



Principais marcas monitoradas (por SKUs)

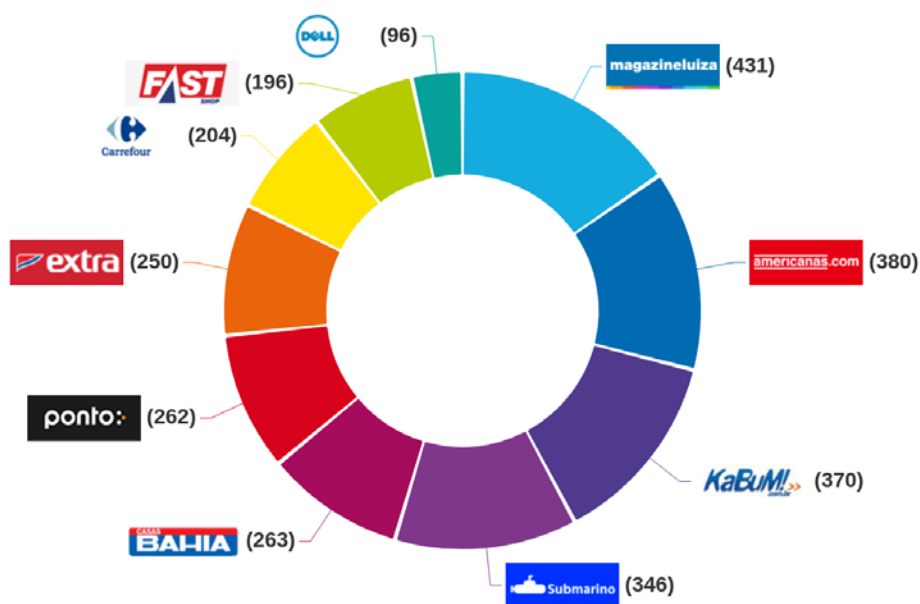
10 principais marcas do segmento, divididas pelo número de SKUs disponíveis.



10 principais marcas representam um total de **97%** do mercado monitorado em relação ao número de produtos (SKUs).

Lojas por número de produtos disponíveis

10 principais lojas* dimensionadas pela quantidade de produtos do segmento.

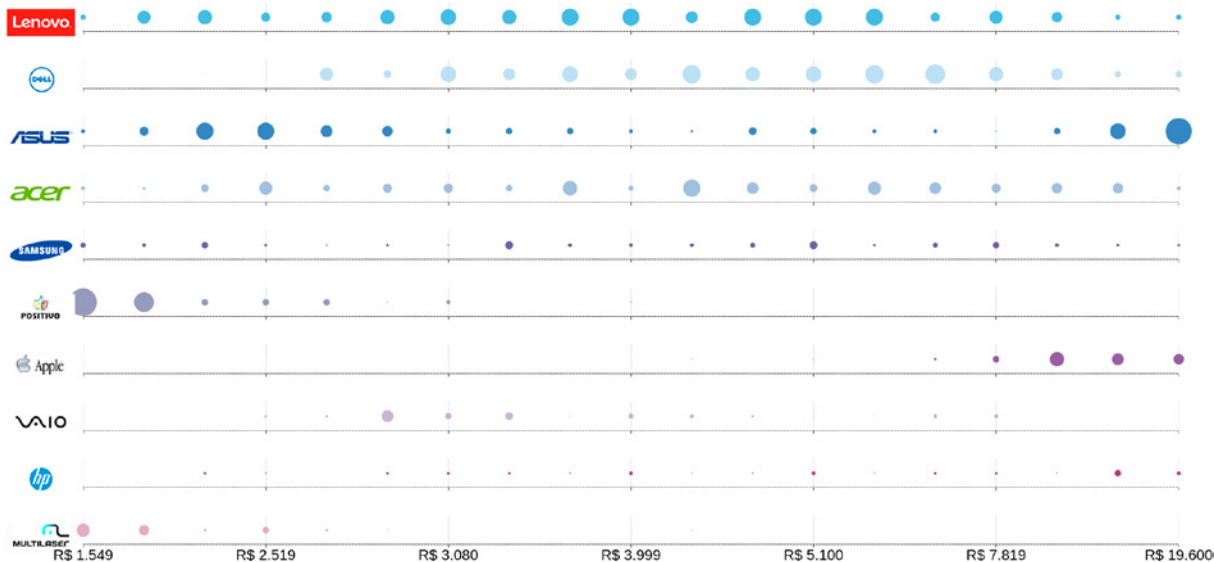


* Os dados coletados não contemplam Amazon e Mercado Livre.



Produtos por faixa de preço

Quantidade de produtos ofertados por cada marca e divididos por faixa de preço.



Este gráfico busca representar a cobertura e estratégia comercial, além da abrangência do mix de produtos de cada marca em relação às faixas de preço, quanto mais à direita, maior o preço. Já os círculos são dimensionados de acordo com a quantidade de produtos.

Destaques do segmento



A partir dos dados coletados em julho de 2024, foram identificados os maiores players dentro do universo e critérios analisados (disponibilidade de produtos e número de ofertas).



Tablet

Universo online pesquisado

OFERTAS
2.940

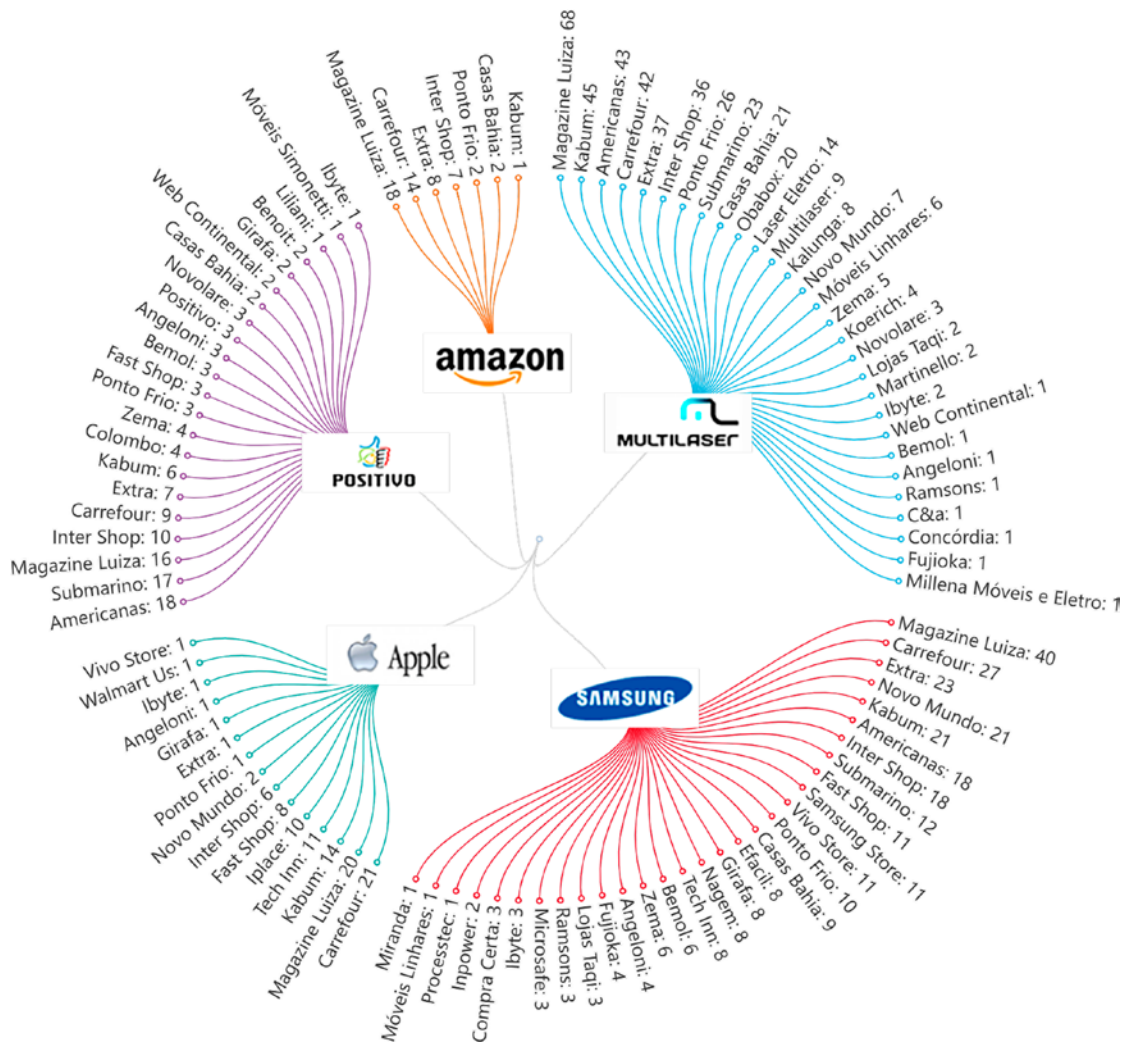
SKUS ENCONTRADOS
331

MARCAS
30

LOJAS RELEVANTES
54

Marcas e lojas com mais produtos (SKUs)

5 principais marcas do segmento e sua presença em até 30 lojas, apresentadas de acordo com a quantidade de SKUs disponíveis.



5 principais marcas representam um total de **79%** do mercado monitorado em relação ao número de produtos (SKUs).

* Os dados coletados não contemplam Amazon e Mercado Livre.



Principais marcas monitoradas (por oferta)

Ranking do número de ofertas de até 20 marcas monitoradas do segmento.

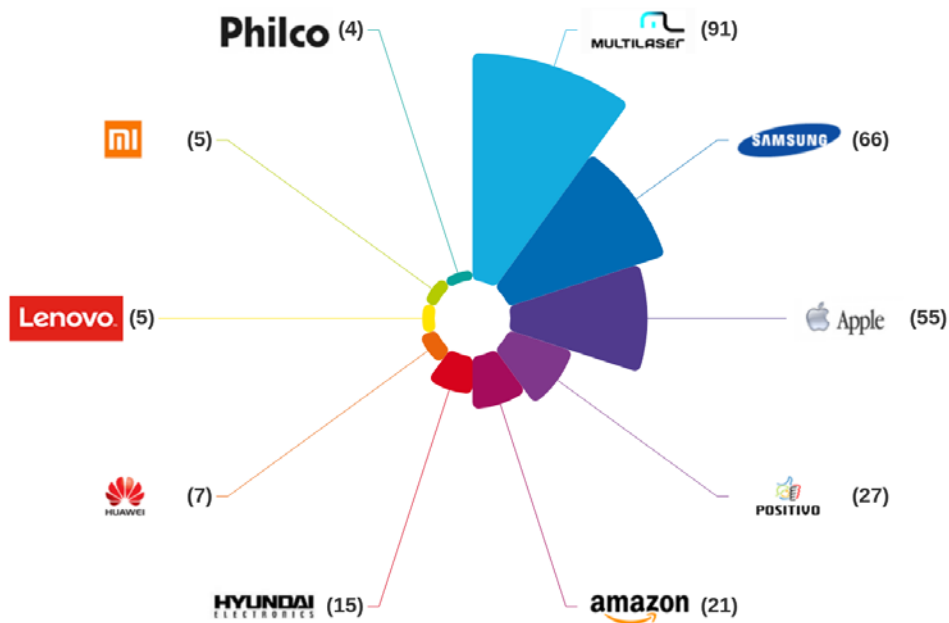


O percentual de ofertas é calculado a partir das marcas exibidas no gráfico.
Esse segmento possui mais 10 marcas monitoradas além das apresentadas.



Principais marcas monitoradas (por SKUs)

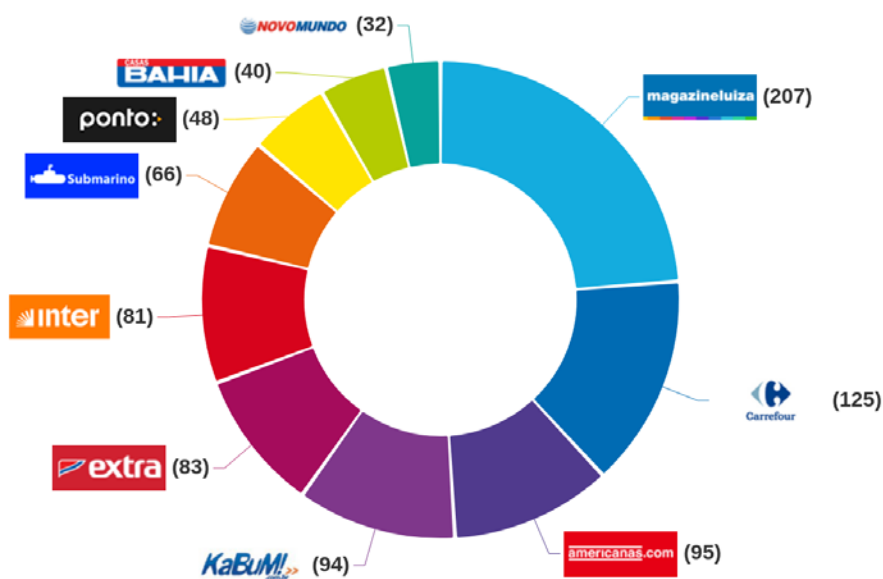
10 principais marcas do segmento, divididas pelo número de SKUs disponíveis.



10 principais marcas representam um total de **90%** do mercado monitorado em relação ao número de produtos (SKUs).

Lojas por número de produtos disponíveis

10 principais lojas* dimensionadas pela quantidade de produtos do segmento.

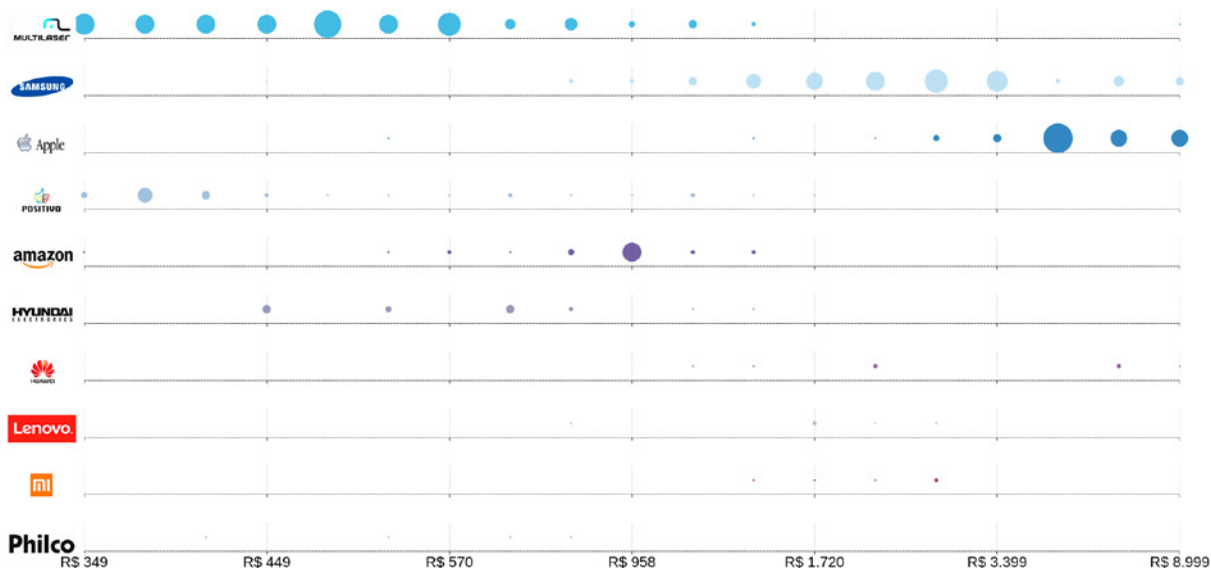


* Os dados coletados não contemplam Amazon e Mercado Livre.



Produtos por faixa de preço

Quantidade de produtos ofertados por cada marca e divididos por faixa de preço.



Quantidade de produtos

• <2 produtos • <5 produtos • <8 produtos • <11 produtos • <14 produtos

Este gráfico busca representar a cobertura e estratégia comercial, além da abrangência do mix de produtos de cada marca em relação às faixas de preço, quanto mais à direita, maior o preço. Já os círculos são dimensionados de acordo com a quantidade de produtos.

Destaques do segmento



A partir dos dados coletados em julho de 2024, foram identificados os maiores players dentro do universo e critérios analisados (disponibilidade de produtos e número de ofertas).



TV

Universo online pesquisado

OFERTAS
7.097

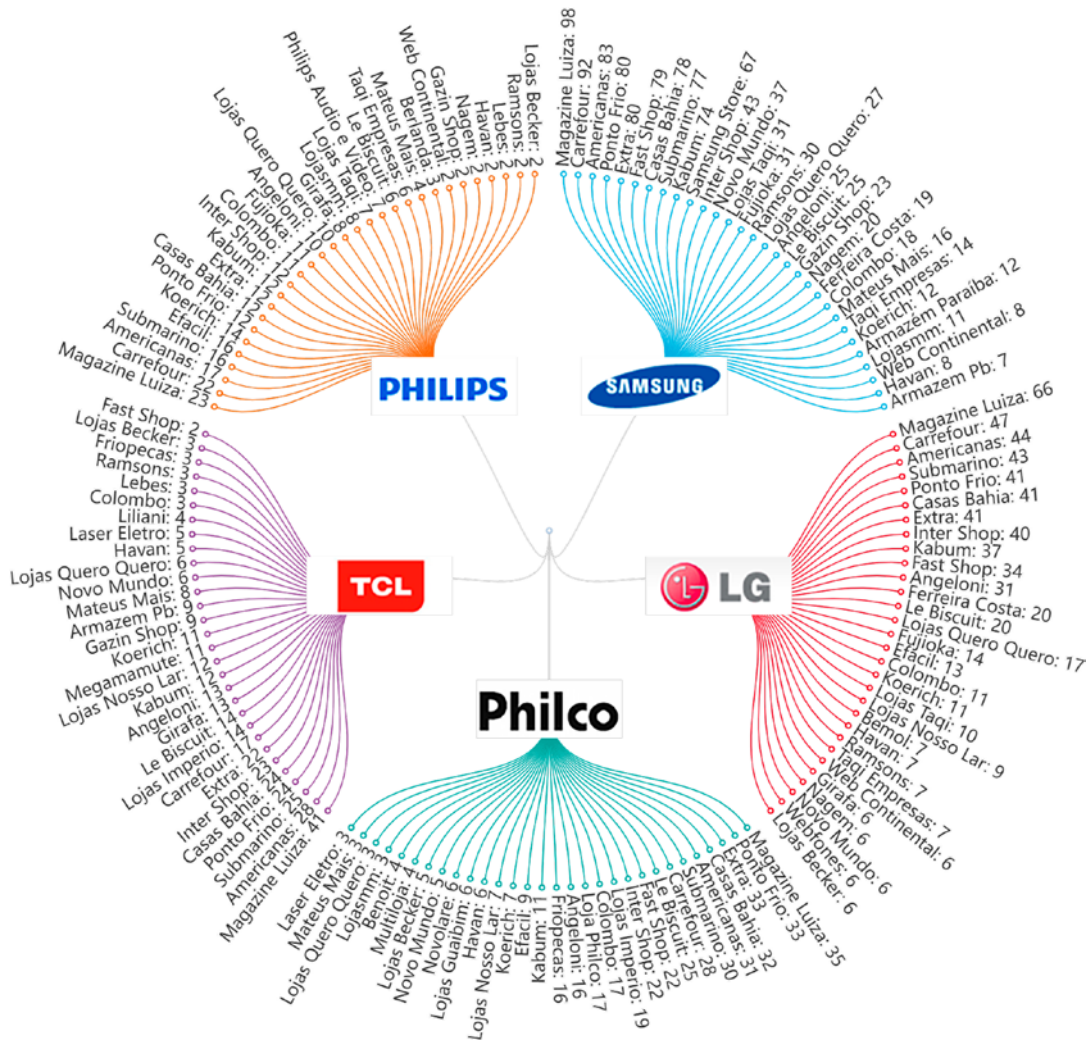
SKUS ENCONTRADOS
539

MARCAS
26

LOJAS RELEVANTES
75

Marcas e lojas com mais produtos (SKUs)

5 principais marcas do segmento e sua presença em até 30 lojas, apresentadas de acordo com a quantidade de SKUs disponíveis.



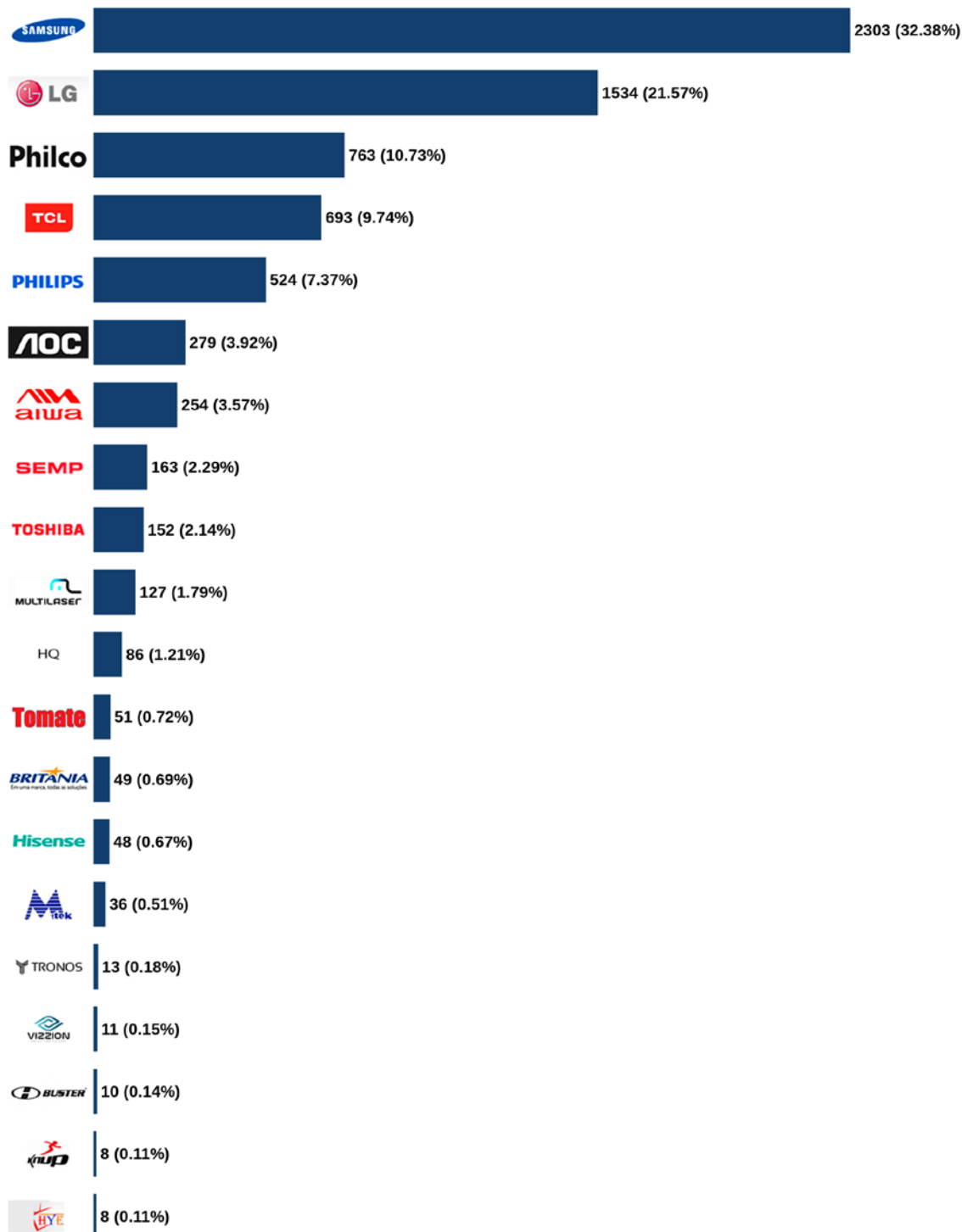
5 principais marcas representam um total de **77%** do mercado monitorado em relação ao número de produtos (SKUs).

* Os dados coletados não contemplam Amazon e Mercado Livre.



Principais marcas monitoradas (por oferta)

Ranking do número de ofertas de até 20 marcas monitoradas do segmento.

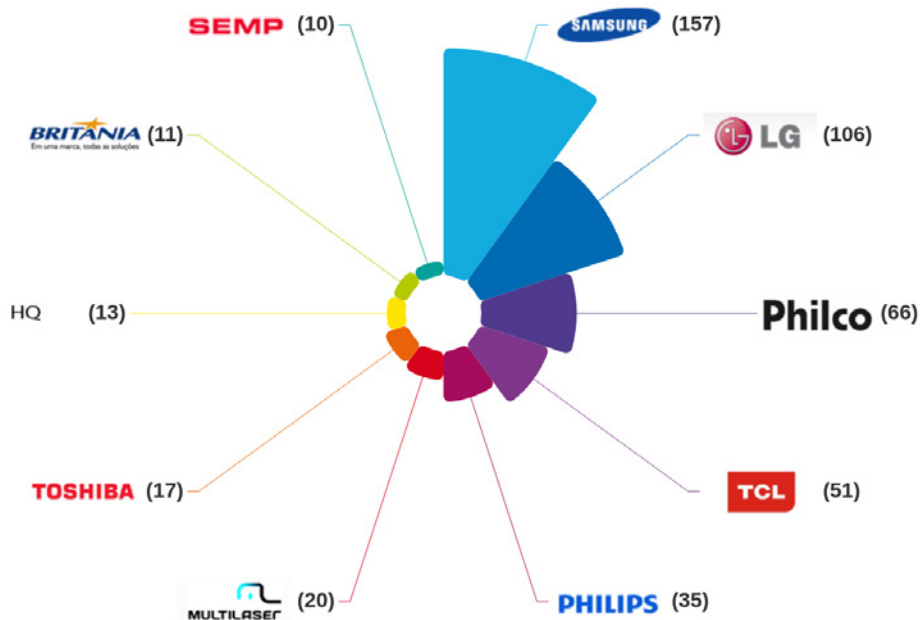


O percentual de ofertas é calculado a partir das marcas exibidas no gráfico. Esse segmento possui mais 6 marcas monitoradas além das apresentadas.



Principais marcas monitoradas (por SKUs)

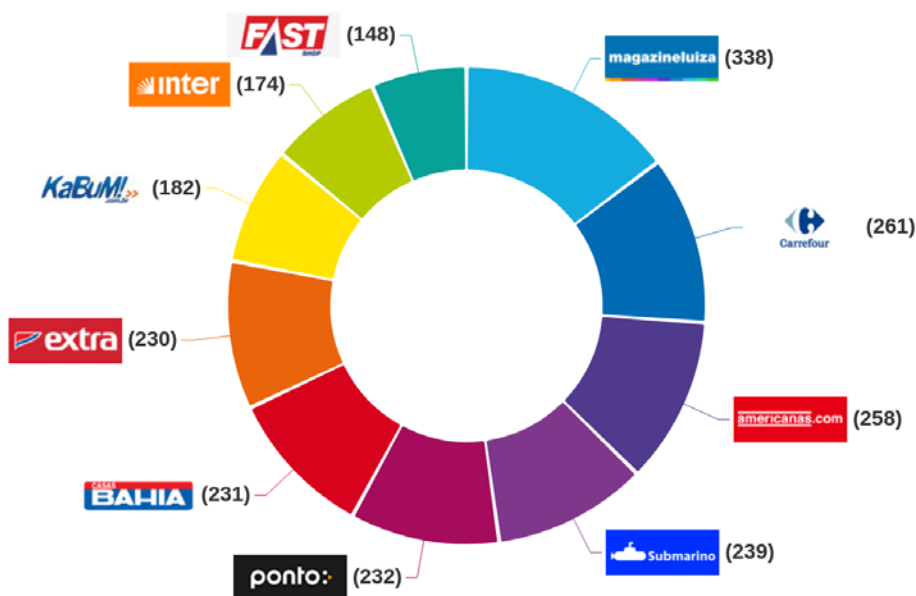
10 principais marcas do segmento, divididas pelo número de SKUs disponíveis.



10 principais marcas representam um total de **91%** do mercado monitorado em relação ao número de produtos (SKUs).

Lojas por número de produtos disponíveis

10 principais lojas* dimensionadas pela quantidade de produtos do segmento.

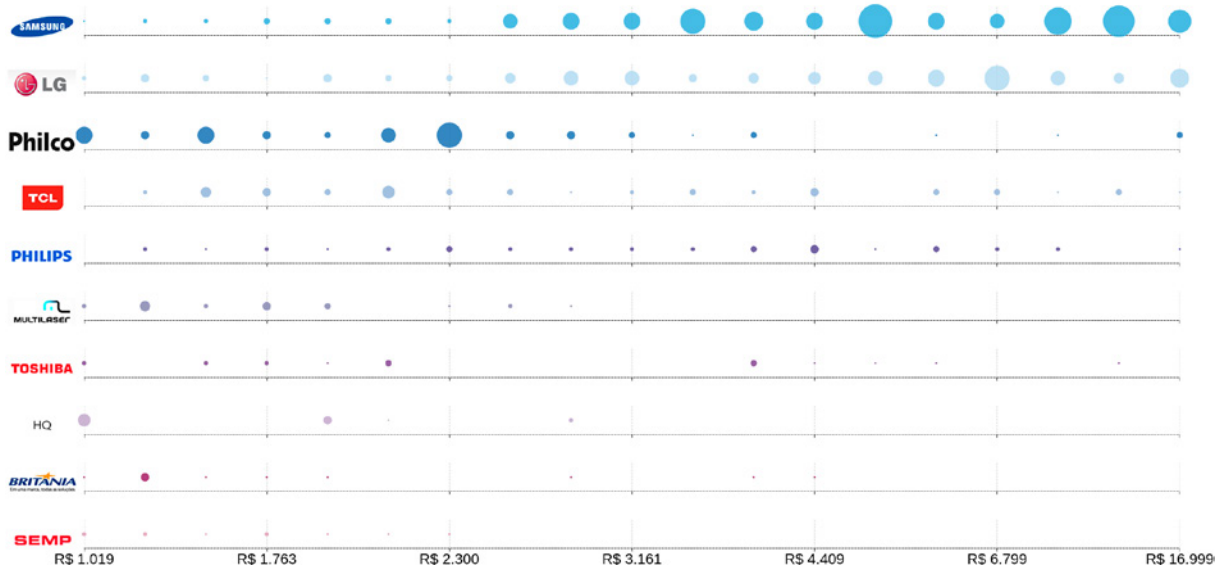


* Os dados coletados não contemplam Amazon e Mercado Livre.



Produtos por faixa de preço

Quantidade de produtos ofertados por cada marca e divididos por faixa de preço.



Este gráfico busca representar a cobertura e estratégia comercial, além da abrangência do mix de produtos de cada marca em relação às faixas de preço, quanto mais à direita, maior o preço. Já os círculos são dimensionados de acordo com a quantidade de produtos.

Destaques do segmento

1 ★★★★★
MARCA CAMPEÃ
MIX DE PRODUTOS



157 produtos (SKUs)

Marca com maior número de produtos (SKUs).

1 ★★★★★
MARCA CAMPEÃ
PRESENÇA DIGITAL



2.303 ofertas

Marca com maior número de ofertas.

1 ★★★★★
LOJA CAMPEÃ
MIX DE PRODUTOS



338 produtos (SKUs) e 23 marcas

Loja com maior número de produtos (SKUs).

A partir dos dados coletados em julho de 2024, foram identificados os maiores players dentro do universo e critérios analisados (disponibilidade de produtos e número de ofertas).

Monitoramos o e-commerce 24h e entregamos dados que facilitam o dia a dia das empresas para:

- ✓ Analisar Concorrentes
- ✓ Controlar Preço Sugerido
- ✓ Gerir Mix de Produtos
- ✓ Identificar Novos Canais de Venda
- ✓ Pesquisar Preços

e mais...

Fale com nosso time de especialistas

Marcas que reconhecem o poder dos nossos dados

DELL



BOSCH

LG

ASUS

KEUNE

magalu

SAMSUNG

Midea

BLACK+DECKER

PHILIPS



MONDIAL
ELETRODOMESTICOS

PIRELLI

LEVEROS

Karsten

VULCABRAS

WebPrice
POWERED BY WEBGLOBAL

webprice.com.br
webglobal.com.br
contato@webglobal.com.br
☎ +55 (51) 3276-6485

Transforme dados
em resultados

Conheça o **WebPrice**